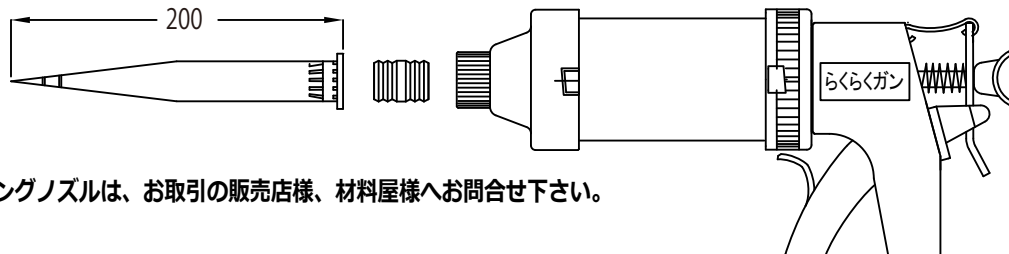


長いノズルが必要な時

1. カートノズル用ジョイントとカート用ロングノズルを利用する。

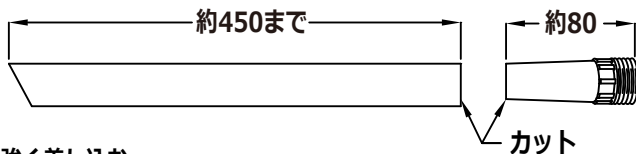


カート用ロングノズルは、お取引の販売店様、材料屋様へお問合せ下さい。


2. 灯油ポンプ(しゅぽしゅぽ)の直パイプ部分と純正

プラスチックノズルを利用する。

①直パイプとプラノズルをカットする。

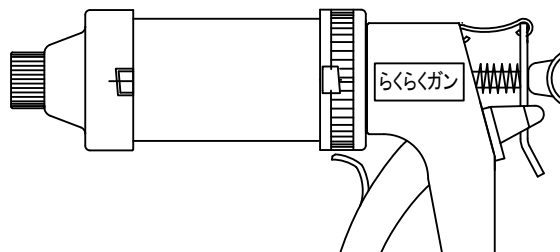
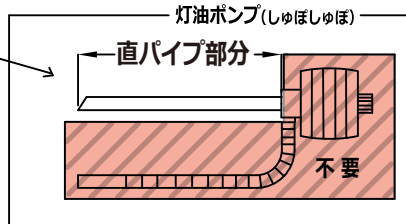


②強く差し込む。

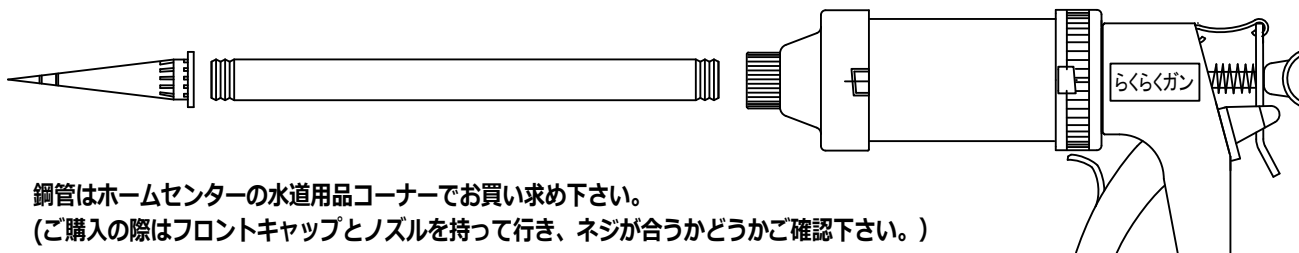


③テープを巻いて抜けない様に補強する。

テープで補強



3. 鋼管(両サイドねじ)とカートノズルを利用する。



鋼管はホームセンターの水道用品コーナーでお買い求め下さい。
(ご購入の際はフロントキャップとノズルを持って行き、ネジが合うかどうかご確認下さい。)