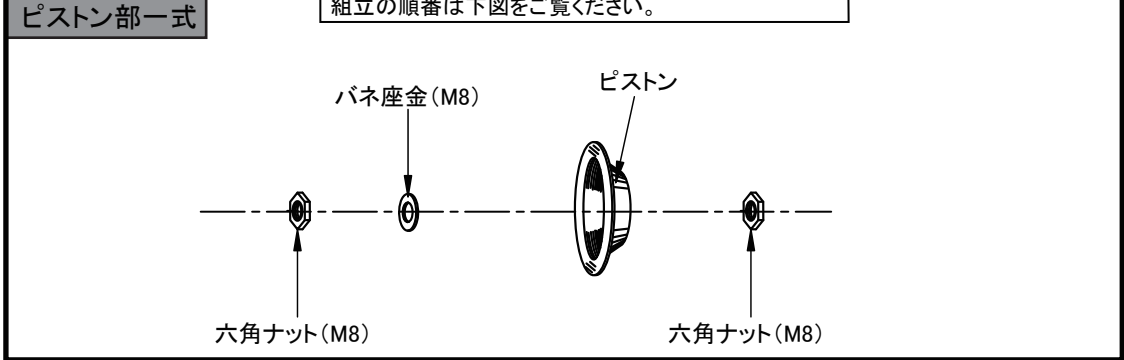
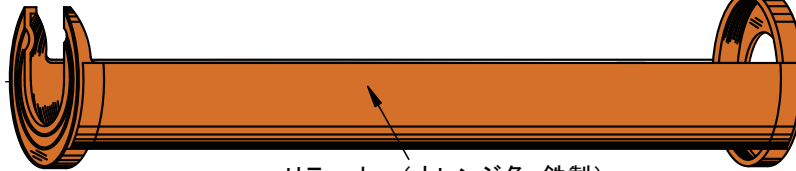
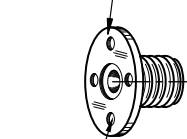


分解される時は細かな部品が多いのでご注意ください。
組立の順番は下図をご覧ください。



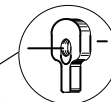
セットスクリュー



リテーナー(オレンジ色・鉄製)
※非売品

スペーサー

ラチェットスプリング



ラチェット
(組立方向注意)

スライドバー



バックレバー

バックレバースプリング

ピストンロッド(丸棒)




＜ラチェットの交換＞
丸小ネジを緩めた後、
ラジオペンチ等の先を
この穴に差し込み緩めます

丸小ネジ
(3x6)



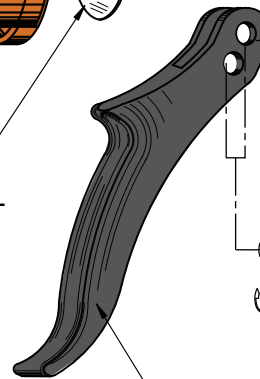
レバーピン



スナップリング



レバー(黒色)



ハンドル(黒色)

